

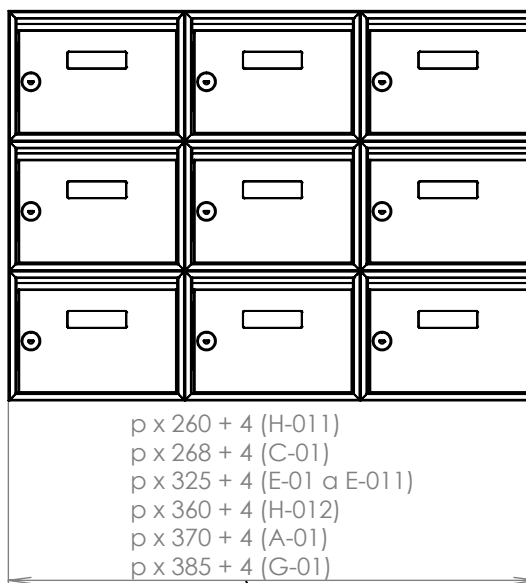
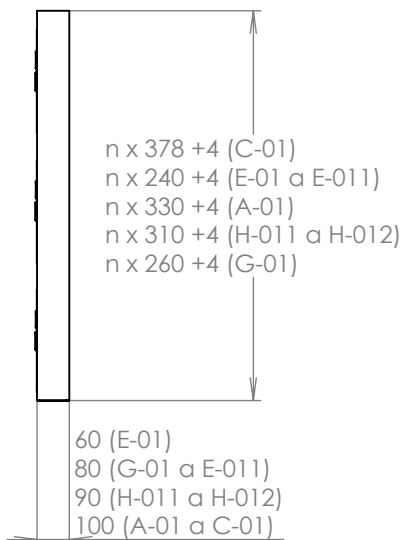
TECHNICKÝ LIST



NÁSTĚNNÁ SESTAVA SCHRÁNEK ŠÍŘKY 260, 268, 325, 360, 370, 385 mm, INSTALACE NA ZEĎ

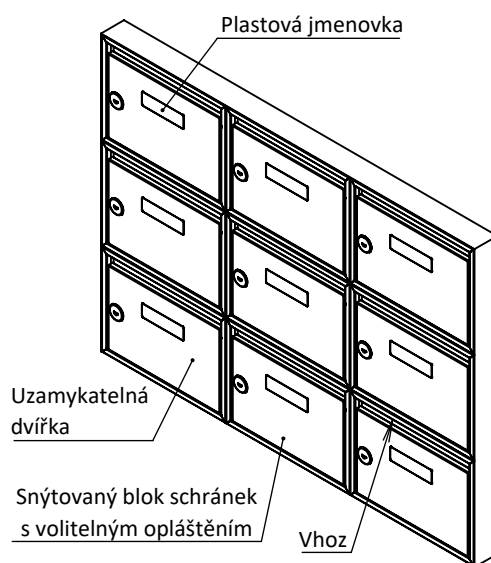
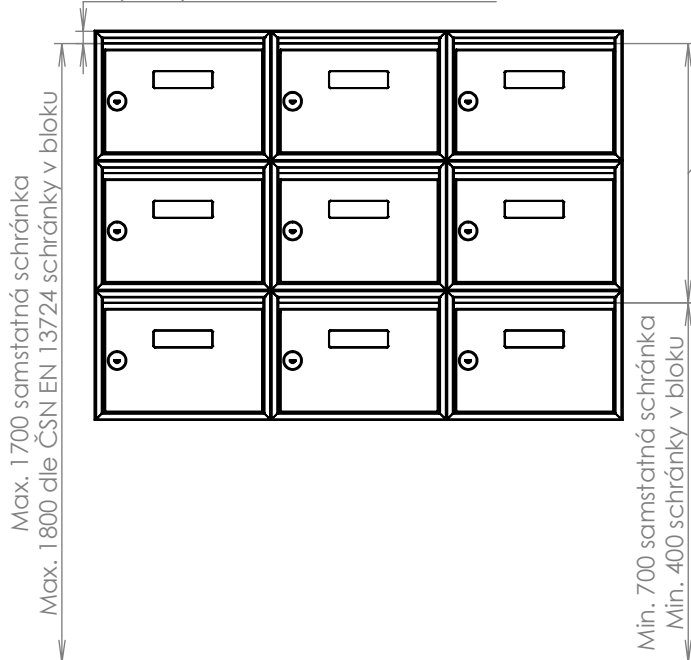
n - počet schránek ve sloupci
p - počet sloupců

Zobrazená sestava 3 sloupce a řady s opláštěním schránek.



Závisí na počtu schránek v řadě
a na tloušťce opláštění.

23 (E-01, E-011, G-01, H-011 a H-012)
 38 (A-01)
 40 (C-01)



WWW. DOLS.CZ

Platnost od 19.4.2022