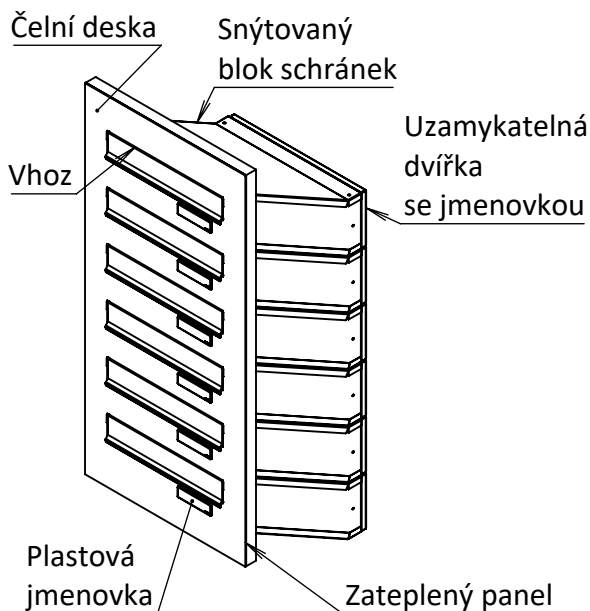


# TECHNICKÝ LIST

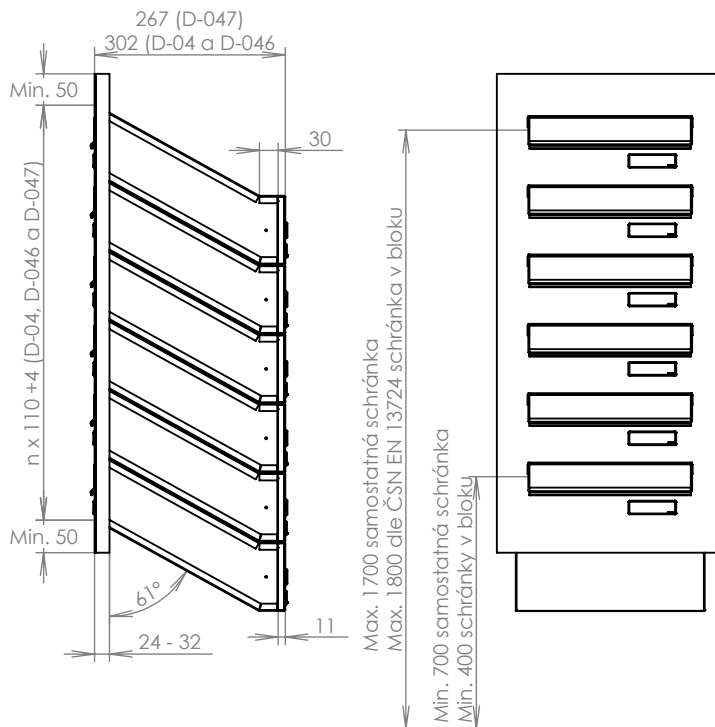


SESTAVA DOMOVNÍCH LISTOVNÍCH SCHRÁNEK ŠIKMÝCH ŠÍŘKY 260,300 a 370 mm, S PANELEM 24-32mm PRO UCHYCENÍ DO PEVNÉHO DÍLU DVEŘÍ

n - počet schránek ve sloupci  
p - počet sloupců



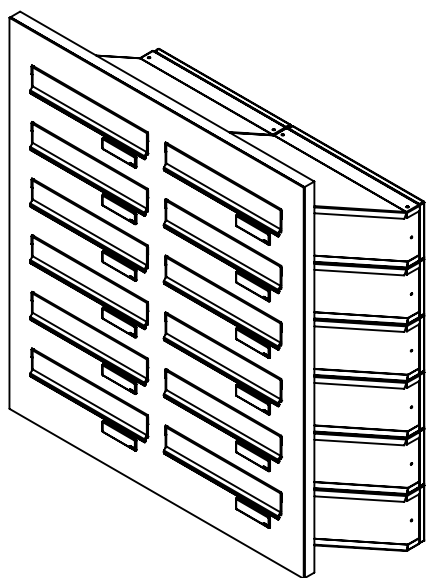
## JEDEN SLOUPEC



Úroveň podlahy pro vhoz a výběr zásilky

260 (D-046)  
300 (D-04)  
370 (D-047)

Min. 30



## VÍCE SLOUPCŮ

p x 261 (D-046)  
p x 301 (D-04)  
p x 370 (D-047)

Min. 30

Min. 30

WWW. DOLS.CZ

Platnost od 16.5.2022